



УПРАВЛЕНИЕ ФЕДЕРАЛЬНОЙ
СЛУЖБЫ ГОСУДАРСТВЕННОЙ
СТАТИСТИКИ ПО Г. МОСКВЕ
И МОСКОВСКОЙ ОБЛАСТИ

ОПЕРАТИВНЫЕ ДАННЫЕ ПО ИНДЕКСУ ПРОМЫШЛЕННОГО ПРОИЗВОДСТВА

январь 2024 года

29.03.2024

г. Москва

СОДЕРЖАНИЕ

Индекс промышленного производства	3
Индексы промышленного производства по основным видам экономической деятельности	8
Индексы производства по основным видам обрабатывающих производств	17

1

**Индексы промышленного
производства**

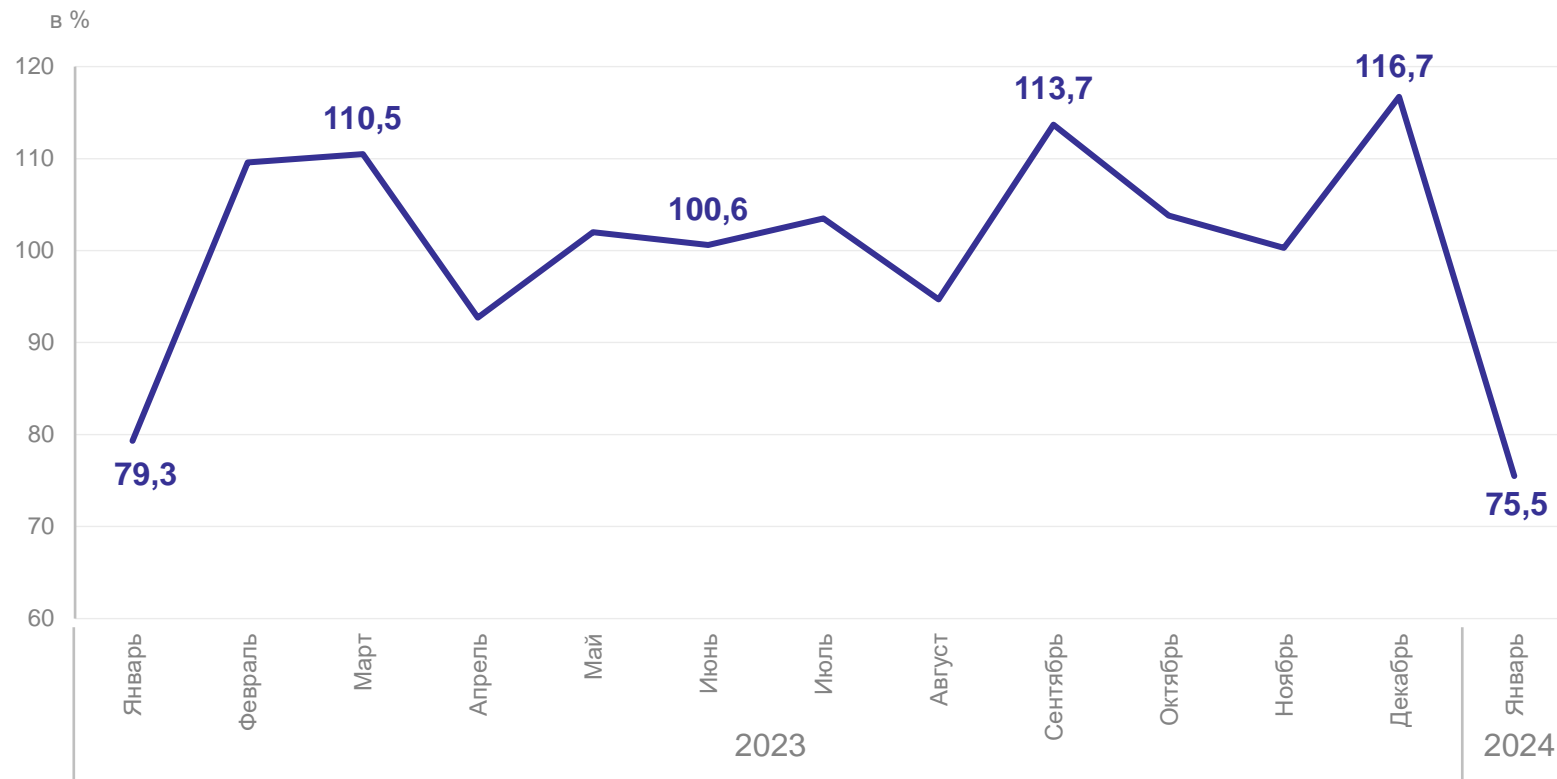
ИНДЕКС ПРОМЫШЛЕННОГО ПРОИЗВОДСТВА

в % к предыдущему месяцу

МОССТАТ

январь 2024 г.
к декабрю 2023 г.

75,5



ИНДЕКС ПРОМЫШЛЕННОГО ПРОИЗВОДСТВА

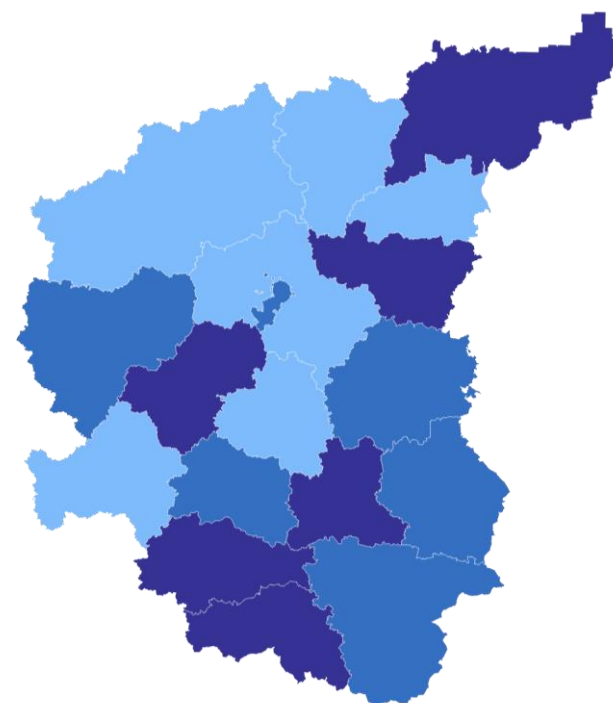
январь 2024 г. в % к предыдущему месяцу

МОССТАТ

Регионы ЦФО с наибольшими и наименьшими значениями



*Без учета статистической информации по Донецкой Народной Республике (ДНР), Луганской Народной Республике (ЛНР), Запорожской и Херсонской областям.



50,0-72,8

72,9-81,3

81,4-106,1

11 субъектов
значение индекса
меньше, чем по России

7 субъектов
значение индекса
больше, чем по России

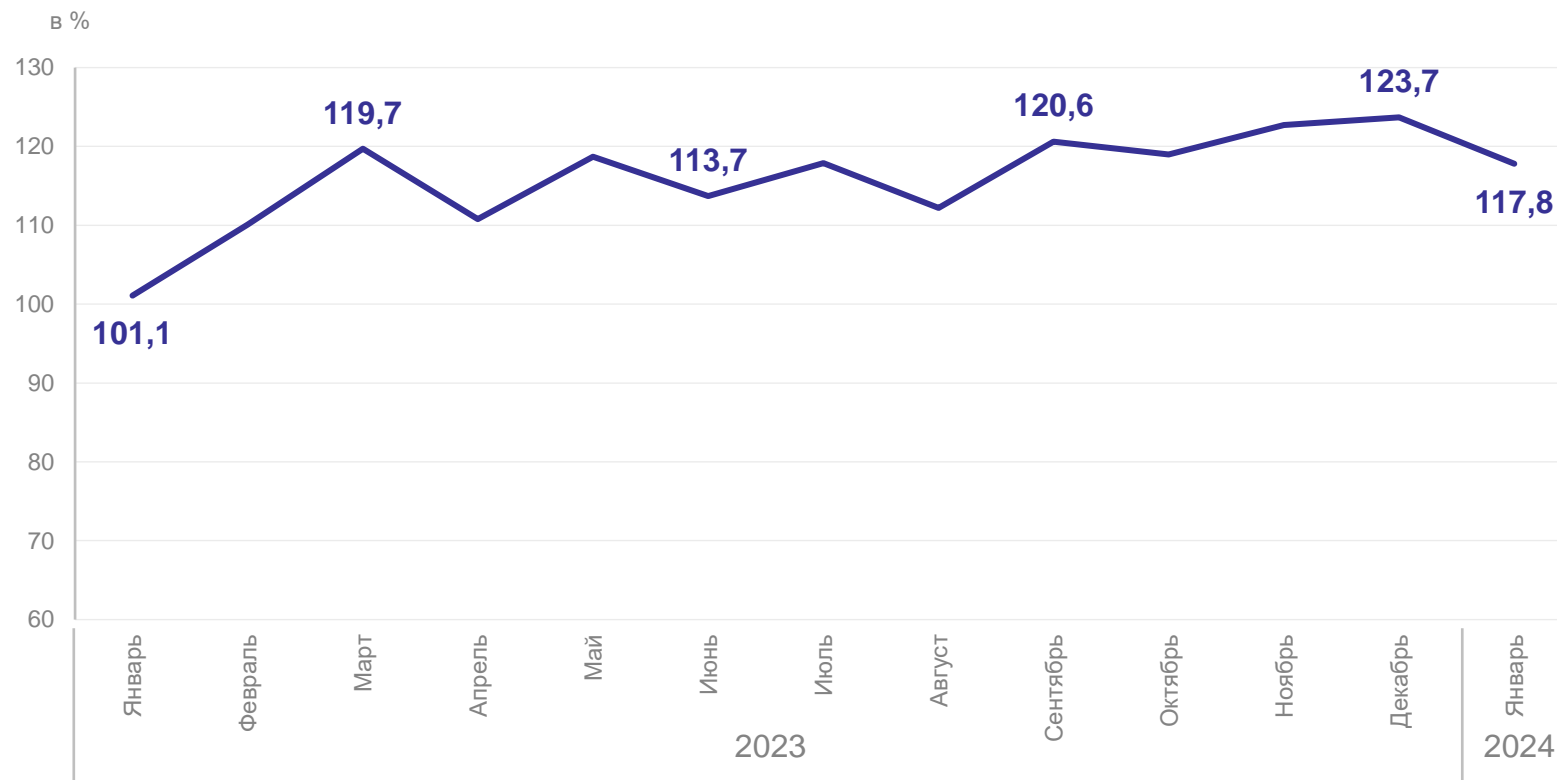
ИНДЕКС ПРОМЫШЛЕННОГО ПРОИЗВОДСТВА

в % к соответствующему месяцу прошлого года

МОССТАТ

январь 2024 г.
к январю 2023 г.

117,8



ИНДЕКС ПРОМЫШЛЕННОГО ПРОИЗВОДСТВА

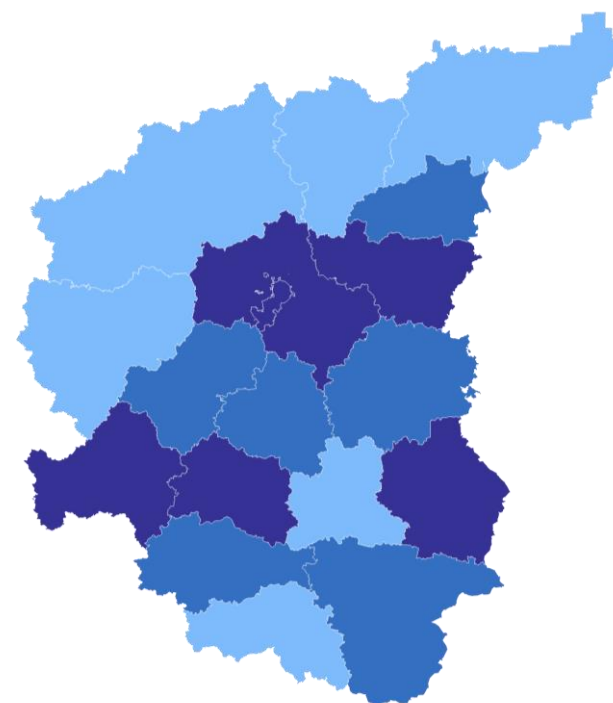
январь 2024 г. в % к соответствующему месяцу прошлого года

МОССТАТ

Регионы ЦФО с наибольшими и наименьшими значениями



*Без учета статистической информации по Донецкой Народной Республике (ДНР), Луганской Народной Республике (ЛНР), Запорожской и Херсонской областям.



98,7-104,7

104,8-113,1

113,2-120,0

6

субъектов
значение индекса
меньше, чем по России

12

субъектов
значение индекса
больше, чем по России

2

Индексы промышленного производства по основным видам экономической деятельности

ИНДЕКСЫ ПРОМЫШЛЕННОГО ПРОИЗВОДСТВА

январь 2024 г. в % к предыдущему месяцу

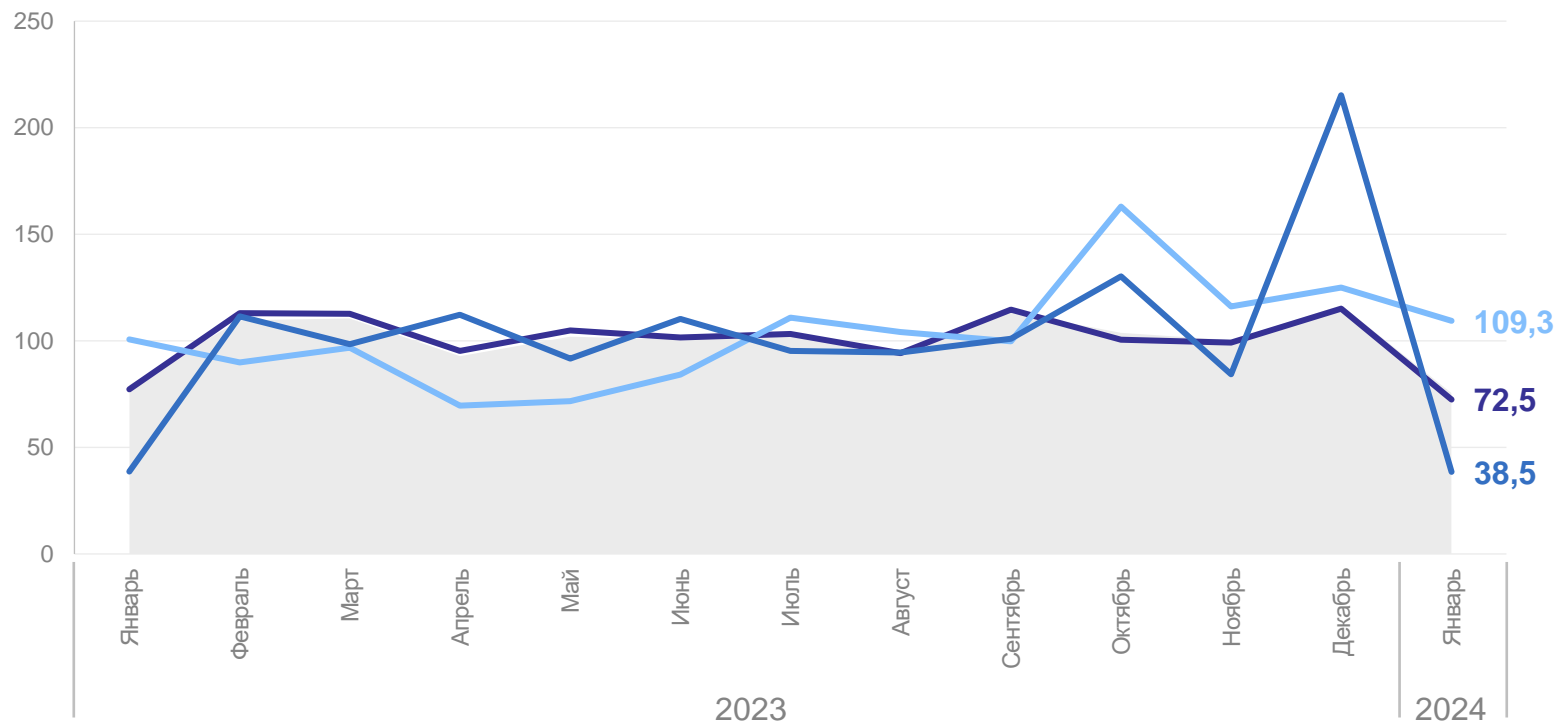
МОССТАТ

75,5 Индекс промышленного производства

109,3 Обеспечение электрической энергией, газом и паром; кондиционирование воздуха

72,5 Обрабатывающие производства

38,5 Водоснабжение; водоотведение, организация сбора и утилизации отходов, деятельность по ликвидации загрязнений

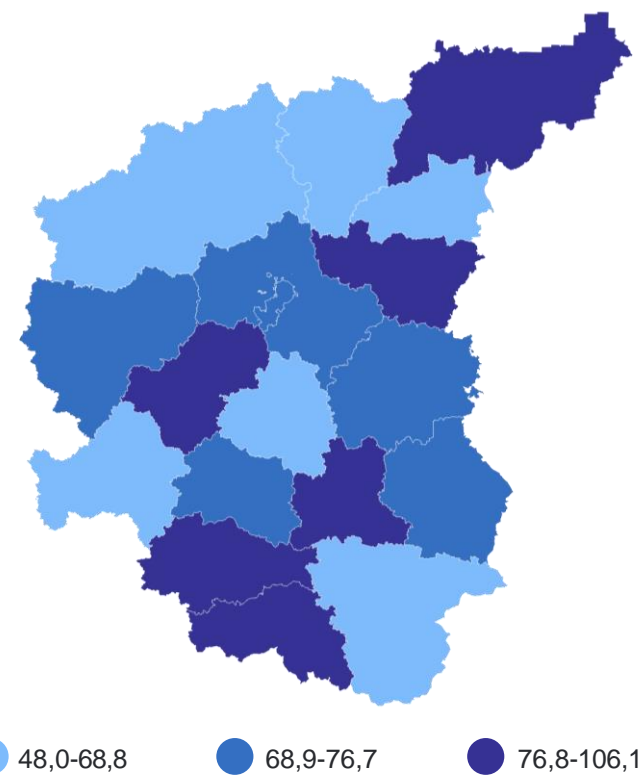


- Индекс промышленного производства
- Водоснабжение; водоотведение, организация сбора и утилизации отходов, деятельность по ликвидации загрязнений
- Обеспечение электрической энергией, газом и паром; кондиционирование воздуха
- Обрабатывающие производства

ОБРАБАТЫВАЮЩИЕ ПРОИЗВОДСТВА

январь 2024 г. в % к предыдущему месяцу

Регионы ЦФО с наибольшими и наименьшими значениями



7 субъектов значение индекса **меньше**, чем по России

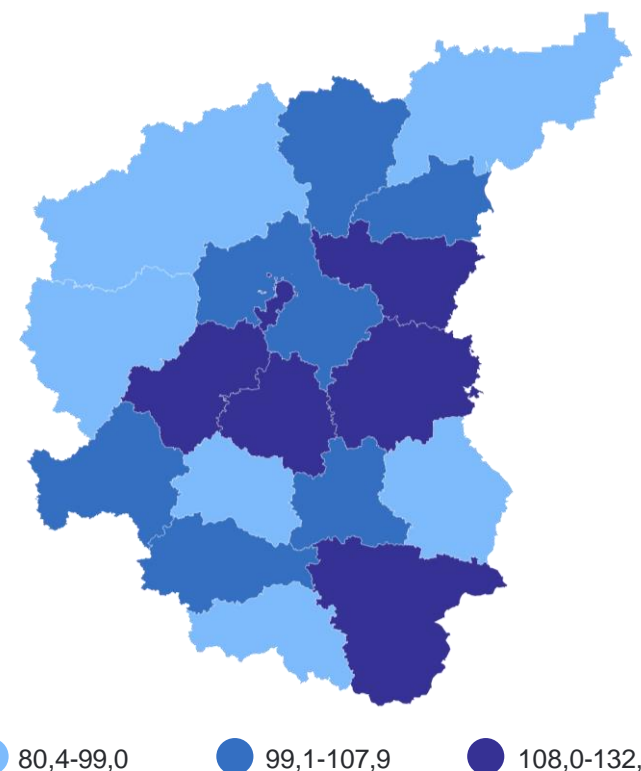
11 субъектов значение индекса **больше**, чем по России

*Без учета статистической информации по Донецкой Народной Республике (ДНР), Луганской Народной Республике (ЛНР), Запорожской и Херсонской областям.

ОБЕСПЕЧЕНИЕ ЭЛЕКТРИЧЕСКОЙ ЭНЕРГИЕЙ, ГАЗОМ И ПАРОМ; КОНДИЦИОНИРОВАНИЕ ВОЗДУХА

январь 2024 г. в % к предыдущему месяцу

Регионы ЦФО с наибольшими и наименьшими значениями



9 субъектов значение индекса **меньше**, чем по России

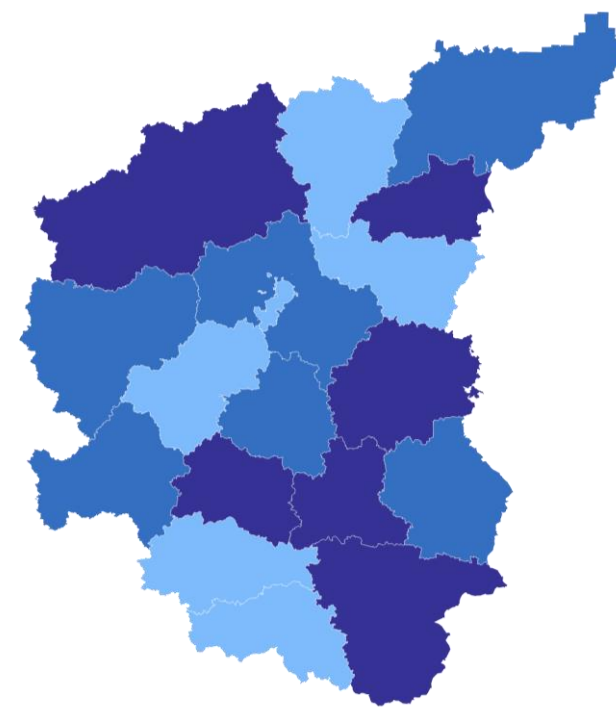
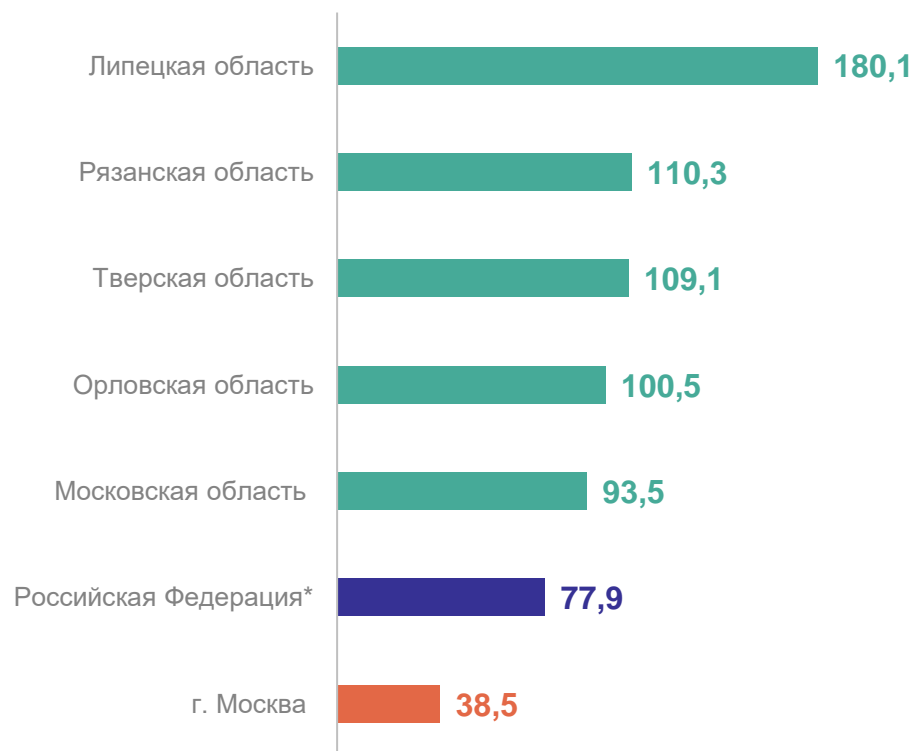
9 субъектов значение индекса **больше**, чем по России

*Без учета статистической информации по Донецкой Народной Республике (ДНР), Луганской Народной Республике (ЛНР), Запорожской и Херсонской областям.

ВОДОСНАБЖЕНИЕ; ВОДООТВЕДЕНИЕ, ОРГАНИЗАЦИЯ СБОРА И УТИЛИЗАЦИЯ ОТХОДОВ, ДЕЯТЕЛЬНОСТЬ ПО ЛИКВИДАЦИИ ЗАГРЯЗНЕНИЙ

январь 2024 г. в % к предыдущему месяцу

Регионы ЦФО с наибольшими и наименьшими значениями



38,5-88,7 88,8-94,1 94,2-180,1

1 субъект значение индекса **меньше**, чем по России

17 субъектов значение индекса **больше**, чем по России

*Без учета статистической информации по Донецкой Народной Республике (ДНР), Луганской Народной Республике (ЛНР), Запорожской и Херсонской областям.

ИНДЕКСЫ ПРОМЫШЛЕННОГО ПРОИЗВОДСТВА

январь 2024 г. в % к соответствующему месяцу прошлого года

МОССТАТ

117,8

Индекс промышленного производства

119,6

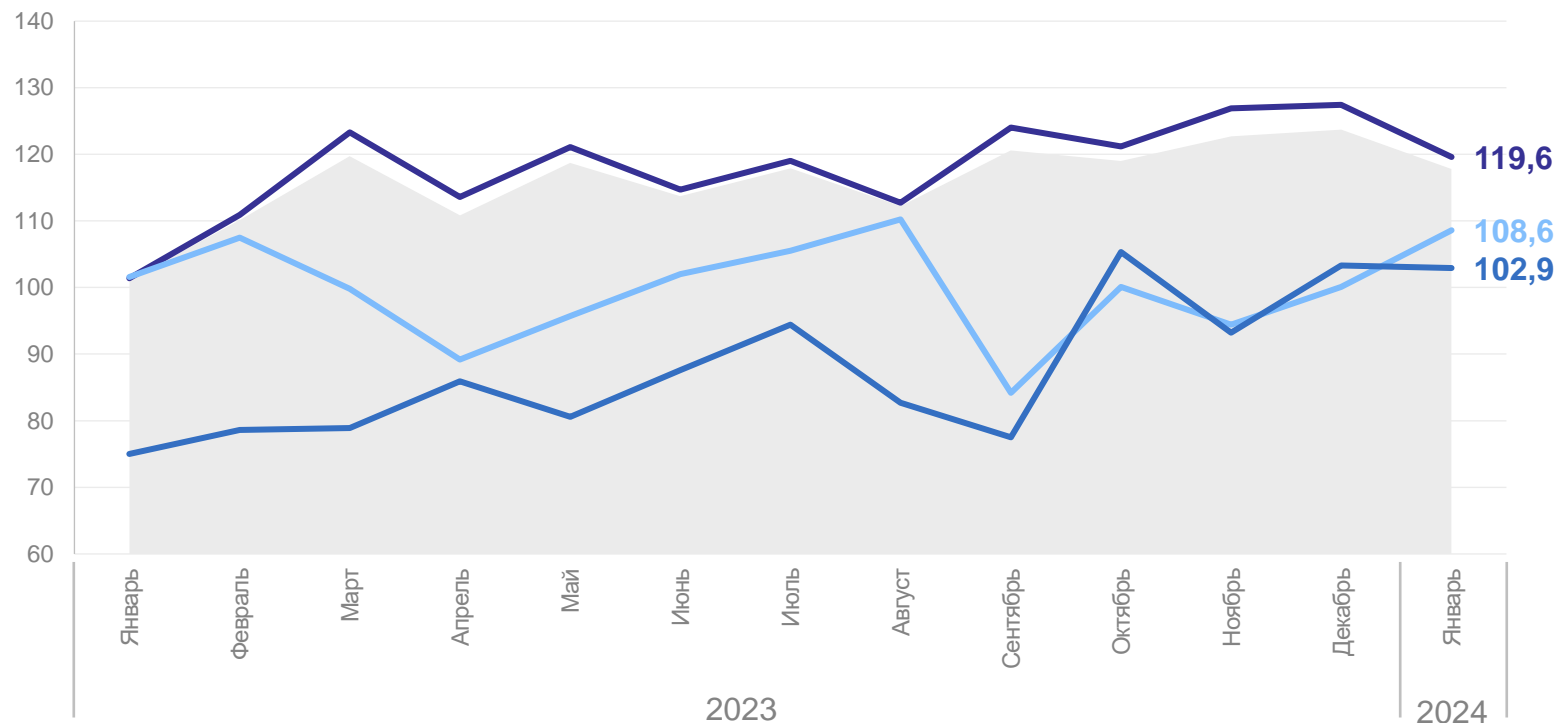
Обрабатывающие производства

108,6

Обеспечение электрической энергией, газом и паром; кондиционирование воздуха

102,9

Водоснабжение; водоотведение, организация сбора и утилизации отходов, деятельность по ликвидации загрязнений



● Индекс промышленного производства

— Водоснабжение; водоотведение, организация сбора и утилизации отходов, деятельность по ликвидации загрязнений

— Обеспечение электрической энергией, газом и паром; кондиционирование воздуха

— Обрабатывающие производства

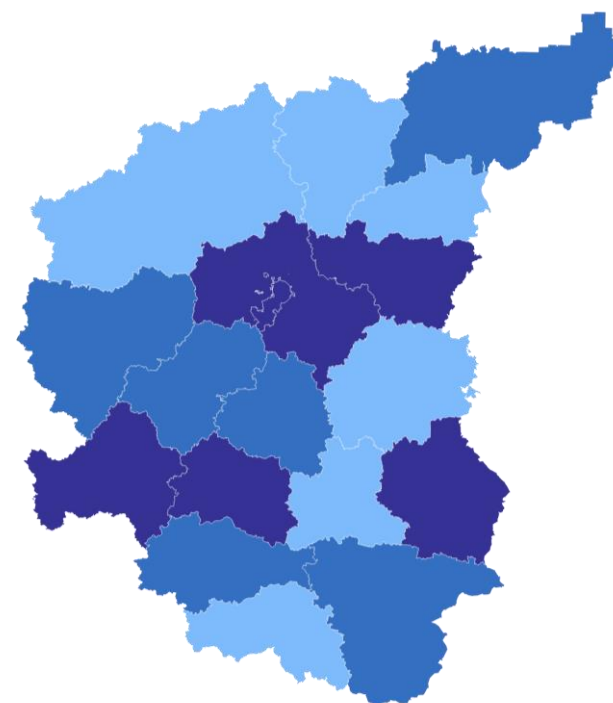
ОБРАБАТЫВАЮЩИЕ ПРОИЗВОДСТВА

январь 2024 г. в % к соответствующему месяцу прошлого года

Регионы ЦФО с наибольшими и наименьшими значениями



*Без учета статистической информации по Донецкой Народной Республике (ДНР), Луганской Народной Республике (ЛНР), Запорожской и Херсонской областям.



● 95,9-107,7 ● 107,8-115,8 ● 115,9-120,3

6 субъектов значение индекса **меньше**, чем по России

12 субъектов значение индекса **больше**, чем по России

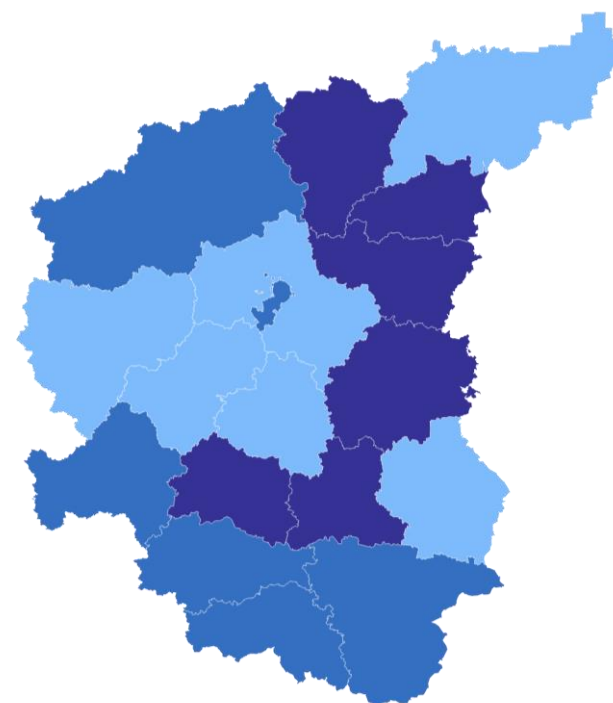
ОБЕСПЕЧЕНИЕ ЭЛЕКТРИЧЕСКОЙ ЭНЕРГИЕЙ, ГАЗОМ И ПАРОМ; КОНДИЦИОНИРОВАНИЕ ВОЗДУХА

январь 2024 г. в % к соответствующему месяцу прошлого года

Регионы ЦФО с наибольшими и наименьшими значениями



*Без учета статистической информации по Донецкой Народной Республике (ДНР), Луганской Народной Республике (ЛНР), Запорожской и Херсонской областям.



● 78,3-103,0 ● 103,1-109,9 ● 110,0-126,8

7 субъектов
значение индекса
меньше, чем по России

11 субъектов
значение индекса
больше, чем по России

ВОДОСНАБЖЕНИЕ; ВОДООТВЕДЕНИЕ, ОРГАНИЗАЦИЯ СБОРА И УТИЛИЗАЦИЯ ОТХОДОВ, ДЕЯТЕЛЬНОСТЬ ПО ЛИКВИДАЦИИ ЗАГРЯЗНЕНИЙ

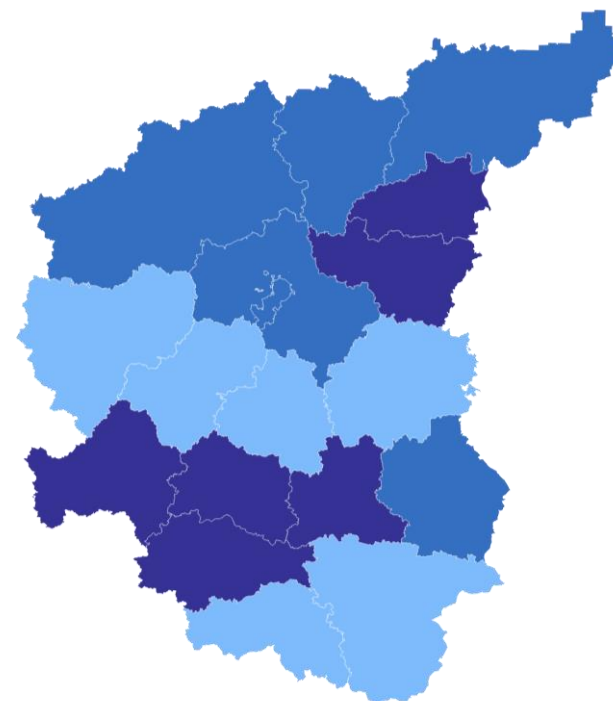
МОССТАТ

январь 2024 г. в % к соответствующему месяцу прошлого года

Регионы ЦФО с наибольшими и наименьшими значениями



*Без учета статистической информации по Донецкой Народной Республике (ДНР), Луганской Народной Республике (ЛНР), Запорожской и Херсонской областям.



86,0-101,6 101,7-113,8 113,9-227,6

7 субъектов значение индекса **меньше**, чем по России

11 субъектов значение индекса **больше**, чем по России

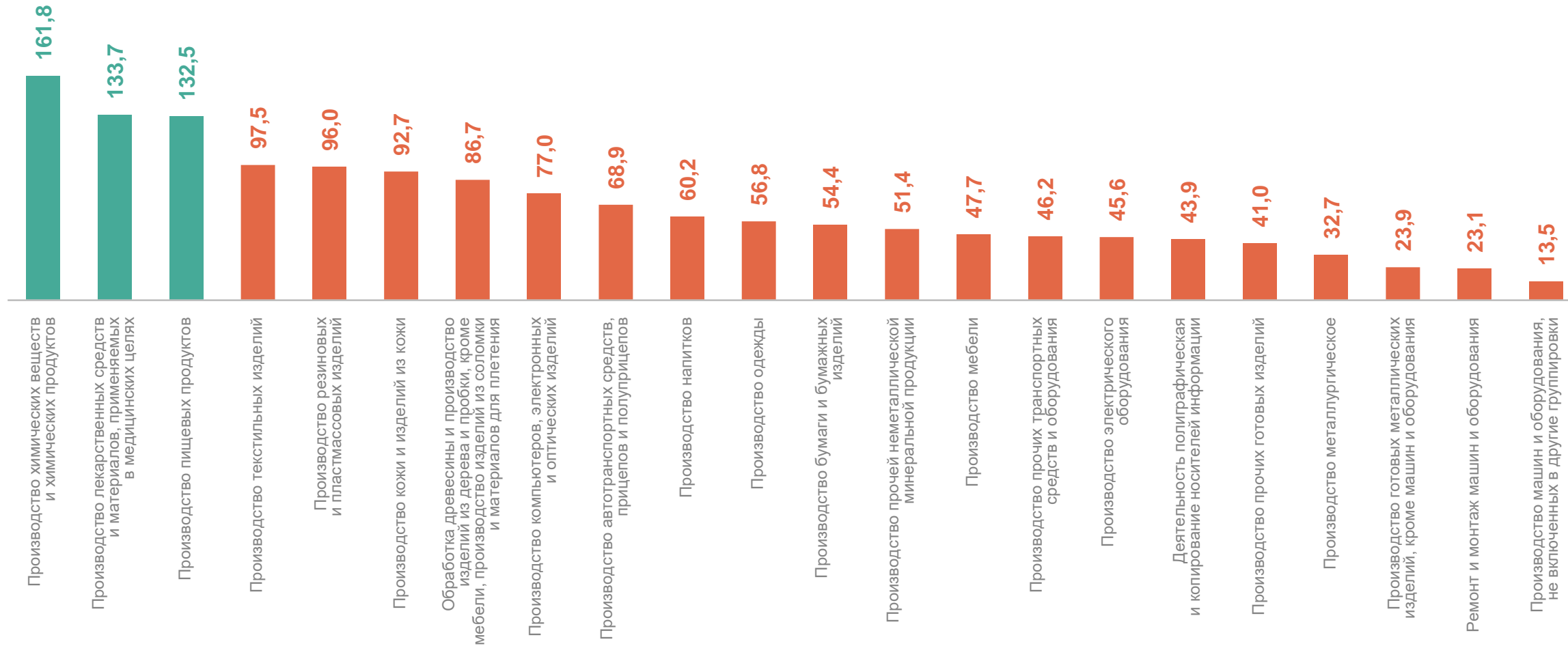
3

Индексы производства по основным видам обрабатывающих производств

ИНДЕКСЫ ПРОИЗВОДСТВА ПО ОСНОВНЫМ ВИДАМ ОБРАБАТЫВАЮЩИХ ПРОИЗВОДСТВ

январь 2024 г. в % к предыдущему месяцу

МОССТАТ



ИНДЕКСЫ ПРОИЗВОДСТВА ПО ОСНОВНЫМ ВИДАМ ОБРАБАТЫВАЮЩИХ ПРОИЗВОДСТВ

январь 2024 г. в % к соответствующему месяцу прошлого года

МОССТАТ

